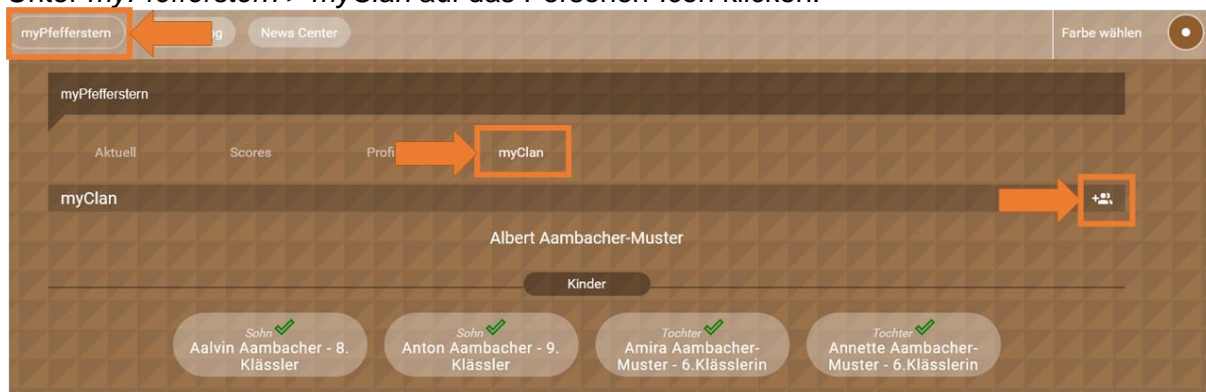


## Pfefferstern: Account für Kinder ohne E-Mailadresse erstellen

1. Unter [www.pfefferstern.ch](http://www.pfefferstern.ch) auf Elternaccount einloggen:



2. Unter *myPfefferstern* > *myClan* auf das Personen-Icon klicken:



3. Das Kind mit den als zwingend markierten Angaben (\*) erfassen; das Feld *E-Mail* leer lassen:

Benutzer hinzufügen

*Pfefferstern ist eine altersbasierte Veranstaltungs- und Kommunikationsplattform. Mit Angabe der Schulklasse und des Geburtsdatum helfen Sie uns Ihr Kind in die richtige Altersgruppe einzuordnen sowie die Datenschutzbestimmungen einzuhalten.*

E-Mail  Vorname \*  Nachname \*  Type \*  Klasse \*

Zeig mehr

**BESTÄTIGEN**

Benutzer hinzufügen

*Pfefferstern ist eine altersbasierte Veranstaltungs- und Kommunikationsplattform. Mit Angabe der Schulklasse und des Geburtsdatum helfen Sie uns Ihr Kind in die richtige Altersgruppe einzuordnen sowie die Datenschutzbestimmungen einzuhalten.*

E-Mail  Vorname \*  Nachname \*  Type \*  Klasse \*

Zeig mehr

**BESTÄTIGEN**

4. Das neu hinzugefügte Kind ist nun unter *myPfefferstern* > *myClan* ersichtlich:

myPfefferstern  News Center

Farbe wählen

myPfefferstern

Aktuell Scores Profil **myClan**

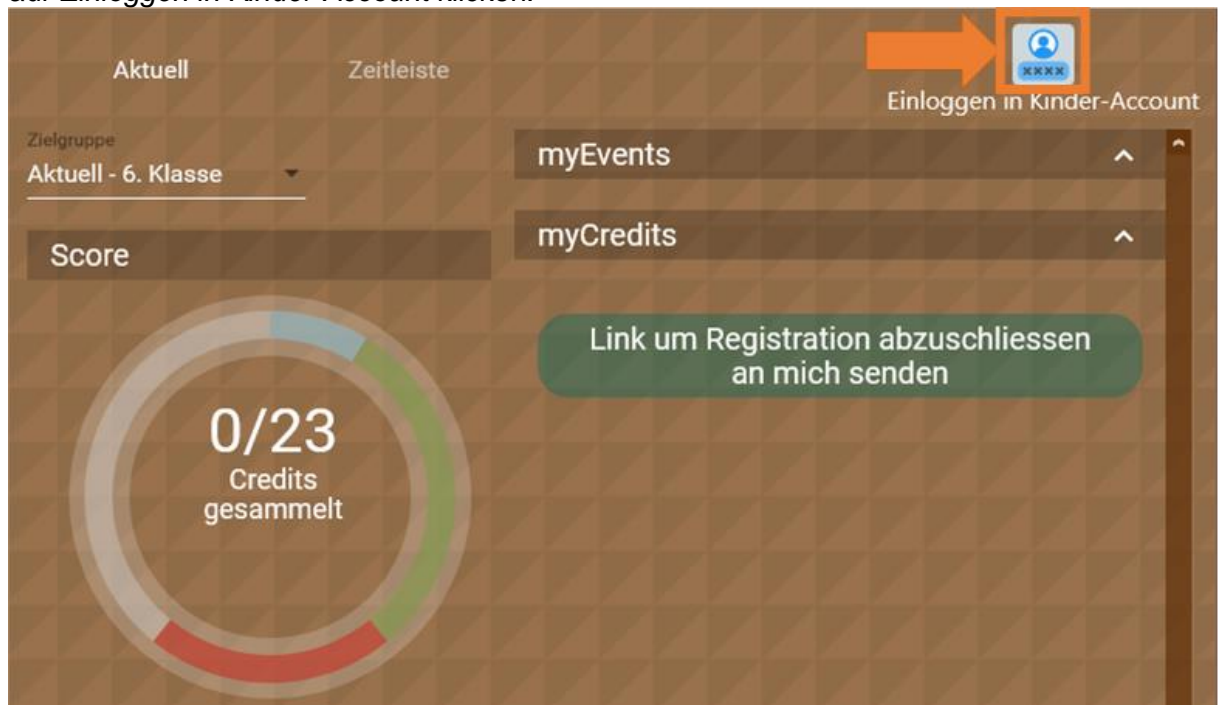
myClan

Albert Aambacher-Muster

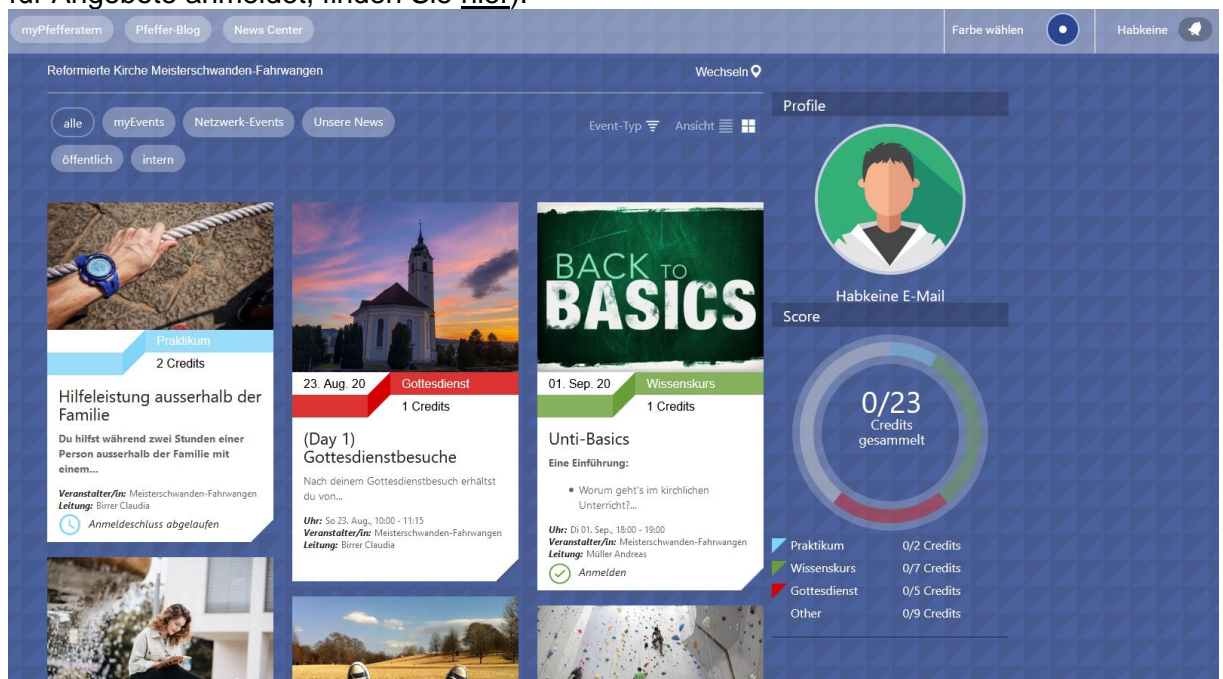
Kinder

Sohn ✓ Aalvin Aambacher - 8. Klässler  
 Sohn ✓ Anton Aambacher - 9. Klässler  
 Tochter ✓ Amira Aambacher-Muster - 6. Klässlerin  
 Tochter ✓ Annette Aambacher-Muster - 6. Klässlerin  
 Sohn ✗ Habkeine E-Mail

5. Auf das Feld mit dem entsprechenden Kind klicken. Es öffnet sich ein Fenster. Oben rechts auf *Einloggen in Kinder-Account* klicken:



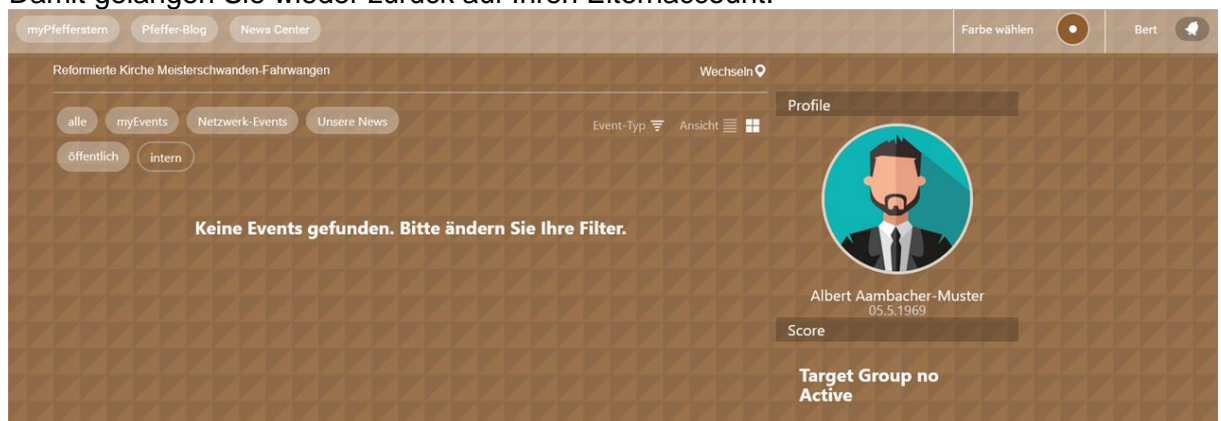
6. Nun befindet man sich im Kinderaccount. Hier können die zur Verfügung stehenden Angebote angesehen und das Kind dafür angemeldet werden (Ein Tutorial, wie man sich für Angebote anmeldet, finden Sie hier):



7. Zum Abmelden in der rechten oberen Ecke via Glocke-Icon auf *Identitätswechsel beenden* klicken:



8. Damit gelangen Sie wieder zurück auf Ihren Elternaccount:



Die Schritte 1. bis 3. sind nur beim erstmaligen Anmelden des Kindes notwendig.